

COLLECTION **PRO**  
**OUTILLAGE**  
ET CONSOMMABLES  
DU MAÇON

2021 - 2022



**Gedimat**  
*Au cœur de l'ouvrage.*

Aux côtés des Pros depuis toujours, votre GEDIMAT est heureux de vous présenter ce catalogue de produits pros répondant à l'exigence des maçons.

Exclusivement réservés aux pros, retrouvez les produits essentiels pour la réussite de vos chantiers : outillage, consommables, équipements, EPI et accessoires.

Au plus près de vous, nous n'avons pas hésité à solliciter quelques clients pros pour nous aider à choisir certains produits afin de répondre au mieux à vos attentes.

Notre unique objectif est simple : vous aider au quotidien à être plus performants sur vos chantiers en vous sélectionnant des marques pros.

## SOMMAIRE

### ÉQUIPEMENT DE CHANTIER

|  |        |
|--|--------|
| ÉTAIS / TRÉTEAUX .....   | P. 3   |
| BÉTONNIÈRES .....  | P. 4-5 |
| BROUETTES .....  | P. 6-7 |
| ASPIRATEURS / NETTOYEURS HP / TUYAUX D'ARROSAGE .....  | P. 8   |
| RACCORDS / PULVÉRISATEURS .....  | P. 9   |
| LES INDISPENSABLES : GROUPE ÉLECTROGÈNE / ÉCLAIRAGE / ENROULEUR ÉLECTRIQUE .....                       | P. 10  |
| ÉVACUATION DES GRAVATS : GOULOTTES / SAC À GRAVATS / ÉLÉVATEUR / MINI TRANSPORTEUR .....               | P. 11  |
| SIGNALISATION, PROTECTION CHANTIER : PANNEAUX / RUBALISE / POTEAU BALISAGE / BARRIÈRE / GRILLAGE ..... | P. 12  |

### OUTILLAGE

|   |            |
|---|------------|
| MESURE & TRAÇAGE : MESURES / LASERS / ÉQUERRES / RÈGLES / NIVEAUX / FILS À PLOMB / CORDEAUX / POUDRES ..... | P. 13 à 15 |
| OUTILS DE FRAPPE : MASSES / MASSETTES .....   | P. 16      |
| OUTILS DE DÉMOLITION : BROCHES / CISEAUX .....  | P. 17      |
| TERRASSEMENT : PELLES / RATEAUX / PIOCHES / BARRES À MINE / DAMES / PINCES / MANCHES .....                  | P. 18-19   |
| TRAVAIL BÉTON : ÉPANDEURS / LISSARDES / TALOCHES / PLATOIRS / LISSEUSES / FERS .....                        | P. 20 à 23 |
| TRAVAIL FER À BÉTON : GRIFFES / COUPE BOULONS / COUPE TREILLIS / TENAILLES .....                            | P. 24-25   |
| OUTILS DE COFFREUR : SERRE-JOINT / CHEVILLETES / MARTEAUX / PINCES / GRATTOIRS .....                        | P. 26-27   |
| CONTENANTS : BACS À GÂCHER / SEAUX / AUGES .....  | P. 28      |
| TRUELLES .....  | P. 29 à 31 |
| TALOCHES / ÉPONGES .....  | P. 32-33   |
| CONSOMMABLES : FORETS / PICS / BURINS / TRÉPANS .....   | P. 34-35   |

### GROS OUTILLAGE

|  |            |
|--|------------|
| MARTEAUX PERFORATEURS / BRISE-BÉTON / PERCEUSES / MEULEUSES / SCIES SABRES ..... | P. 36 à 39 |
| FIXATIONS : PISTOLET + SCÈLEMENT CHIMIQUE / GOUJONS / VIS BÉTON / CLOUEUR .....  | P. 40      |
| TRONÇONNEUSE / LIGATUREUSE / DÉCOUPEUSE FERS / CINTREUSE FERS .....              | P. 41      |
| VIBRATION BÉTON : AIGUILLE VIBRANTE / RÈGLE VIBRANTE / PLAQUE VIBRANTE .....     | P. 42      |
| ÉTANCHÉITÉ / IMPERMÉABILISATION .....  | P. 43      |

### ÉQUIPEMENT DE PROTECTION INDIVIDUELLE

|   |          |
|---|----------|
| PANTALONS / VESTES / CHAUSSURES / BOTTES / GANTS / CASQUES / LUNETTES ..... | P. 44-45 |
|---|----------|

### LES INDISPENSABLES DU MAÇON

|  |            |
|--|------------|
| GRILLAGES AVERTISSEURS / GAINES / TUBES / FILMS / CIMENTS / COLLES / CHAUX ..... | P. 46 à 49 |
| BOIS DE COFFRAGE / POUTRELLES .....  | P. 50-51   |


## ÉQUIPEMENT DE CHANTIER : ÉTAIS ET TRÉTEAUX



### ÉTAI ACIER ÉPAISSEUR 1,8 MM

- Platine 110 × 110 × 4 mm. • Fût diamètre 56 mm.
- Coulisse diamètre 49 mm. • Coefficient de sécurité  $\geq 2$ .

0,5 × 0,80 m. Charge max 1,2 tonne à 0,8 m : 27940235\*  
 0,75 × 1,2 m. Charge max 1,2 tonne à 1,2 m : 27940228\*  
 1 × 1,75 m. Charge max 1,2 tonne à 1,75 m : 27940242\*  
 2 × 3,5 m. Charge max 0,8 tonne à 3,5 m : 27940259\*



### ÉTAI ACIER ÉPAISSEUR 2 MM

- Platine 110 × 110 × 5 mm. • Fût diamètre 55 mm.
- Coulisse diamètre 48,3 mm. • Coefficient de sécurité  $> 2.5$ .

1,7 × 3 m. Charge max 1,3 tonne à 3 m : 30139820\*



### ÉTAI ACIER 1,8 MM MANCHON FONTE

- Platine 110 × 110 × 4 mm. • Fût diamètre 56 mm.
- Coulisse diamètre 49 mm. • Coefficient de sécurité  $> 2$ .

1,6 × 2,9 m. Charge max 1,1 tonne à 2,90 m : 27940280\*



### ÉTAI ACIER 2 MM MANCHON FONTE

- Platine 110 × 110 × 5 mm. • Fût diamètre 57 mm.
- Coulisse diamètre 48,3 mm. • Finition galvanisée.

2 × 3,5 m. Charge max 1 tonne à 3,5 m : 30139818\*  
 2,2 × 4 m. Charge max 0,8 tonne à 4 m : 30139919\*



### TRÉTEAU DIAM 42 MM PIED FIXE

- Hauteur : 1,20 à 2,19 m. • Hausse de tréteau permettant un rattrapage de niveau. • Peinture époxy. • Charge maxi 900 kg. • Poids 19 kg.

21370915\*

Gedimat



### PROTECTEUR TRÉTEAU

- Hauteur 99 cm. • Poids 3,3 kg. • Peinture époxy.
- Ø tube : 42 mm.

24343220\*

## ÉQUIPEMENT DE CHANTIER : BÉTONNIÈRES



GEDIMAT  
PERFORMANCE PRO



### BÉTONNIÈRE ÉLECTRIQUE PRO G180 GEDIMAT

- Moteur électrique de 950 W. • Capacité 180 L.
- Couronne et pignon en fonte. • 2 pâles doubles de malaxage soudées sur la cuve. • Capot moteur en acier.
- Démultiplication du volant en fonte.
- Pédale antidérapante. • Système de transport.
- Structure mécano-soudée et renforcée.
- Roues caoutchouc de 250 mm. • IP 44. • Poids sans moteur 67 kg.

29190355



IMER  
GROUP

### BÉTONNIÈRE SYNTESI 190 ÉLECTRIQUE

- Capacité cuve : 190 L, soit 1 sac de 35 kg (selon dosage du béton). • Moteur sans couronne, sans pignon d'entraînement, ni pédale de verrouillage.
- Cuve et châssis démontables. • Poids 106 kg.

23097841\*

SÉLECTION PRO

## LE CHOIX DES PROS

IMER  
GROUP

### BÉTONNIÈRE SYNTESI 350R ÉLECTRIQUE

- Capacité cuve 345 L.
- Capacité malaxage 280 L.
- Tractable jusqu'à 90 km/h.
- Moteur sans couronne, ni pédale de verrouillage.
- Cuve et châssis démontables.
- Bétonnière extrêmement silencieuse : 72 dB.
- Poids 224 kg.

23097827\*



ÉQUIPEMENT DE CHANTIER : BÉTONNIÈRES



GEDIMAT  
PERFORMANCE PRO

TESTÉ ET APPROUVÉ  
PAR LES PROS

**BÉTONNIÈRE THERMIQUE PRO G350 GEDIMAT**

- Moteur thermique. • Couronne et pignon en fonte.
- 3 pâles doubles de malaxage soudées sur la cuve.
- Démultiplication au volant en fonte. • 2 roulements coniques sur l'axe de la cuve (3 sur l'axe du pignon).
- Garde-boue de série. • Grande pédale antidérapante.
- Poulie en fonte. • Timon d'attache rapide (attache boule et anneaux de série). • Structure renforcée. • Graisseurs pour roulements. • Poids sans moteur : 236 kg. • Tractable jusqu'à 90 km/h.

29190362



SANT-DENIS  
MATÉRIEL  
POUR LE  
BÂTIMENT  
ALTRAD

**BÉTONNIÈRE GN350 ESSENCE HONDA GX160QX3**

- 4 kW/5,5 ch. • Cuve 330 L. • Capacité de malaxage 280 L, soit 2 sacs de ciment de 35 kg. • Démultiplication en fonte ø 275 mm. • Cuve emboutie. • Protection totale de la couronne. • Couronne et pignon en fonte.
- Bouton d'arrêt d'urgence. • Transmission par courroie poly-V.

24895279\*

SÉLECTION PRO

LE CHOIX DES PROS



**BÉTONNIÈRE SYNTESI S 350R TRACTABLE 4 KW**

- Capacité cuve 345 L.
- Capacité malaxage 280 L, soit environ 2 sacs de 35 kg (selon dosage du béton).
- Tractable jusqu'à 90 km/h.
- Moteur sans couronne, ni pédale de verrouillage.
- Cuve et châssis démontables.
- Poids 230 kg.

28149897\*



## ÉQUIPEMENT DE CHANTIER : BROUETTES

SÉLECTION PRO



### BROUETTE EXPERT TWIN EXCELLIUM 160 L ROUES GONFLÉES

- Caisse peinte 160 L. • Roues gonflées Ø 400 mm.
- Poignées bi-matières. • Charge utile 250 kg. • Poids 27,2 kg.

25843026\*



### BROUETTE BATI PLUS 110 L RÉNOVATION ROUE GONFLÉE

- Brouette spéciale rénovation largeur 59 cm.
- Caisse peinte 110 L. • Roue gonflée Ø 400 mm.
- Poignées bi-matières. • Charge utile 250 kg.
- Poids 15,4 kg.

26440347\*



### BROUETTE ROUE GONFLÉE 100 L GEDIMAT PERFORMANCE PRO

- Destinée aux travaux lourds. • Roue gonflée Ø 380 mm.
- Caisse peinte 100 L. • Poignées ergonomiques.
- Charge utile 200 kg. • Poids 12 kg.

29096893



### BROUETTE ROUE INCROYABLE 100 L GEDIMAT PERFORMANCE PRO

- Destinée aux travaux lourds. • Caisse peinte 100 L.
- Poignées ergonomiques. • Châssis tube CP2i® (Châssis à pièces intégrées et indéformables) Ø 32 mm formant butoir.
- Dimensions : 1420 x 680 x 585 mm. • Poids 12 kg.
- Charge utile 200 kg. • Usage régulier : résiste à plus de 7500 franchissements d'obstacles chargée à 100 kg.

28288084



### CHAMBRE À AIR

- Ø 380/400 mm.

25843071



### ROUE GONFLÉE

- Ø 380/400 mm. • Jante métal flasque.

26585505



### ROUE INCROYABLE

- Ø 400 mm. • Jante polypro.

30127077

ÉQUIPEMENT DE CHANTIER : BROUETTES



FABRICATION  
FRANÇAISE

**BROUETTE AKTIV ERGO-COMPACT PEINTE – ROUE GONFLÉE**

- Confort et ergonomie : bras 27 cm plus longs qu'une brouette classique, soit une réduction de charge de 25 %.
- Bras rabattables rapidement : permet un stockage et un transport facilités.
- Caisse peinte 100 L.
- Châssis CP2i® tube peint Ø 32 mm indéformable.
- Roue gonflée Ø 400 mm.
- Poignées bi-matières.
- Poids 14,5 kg.

30127099\*

SÉLECTION PRO

**LE CHOIX DES PROS**



**BROUETTE BATI PLUS 120 L RÉNOVATION ALPHA CRUSADER – ROUE GONFLÉE**

- Brouette spéciale travaux lourds.
- Ultra résistante.
- Caisse composite extra-épaisse 120 L., nervurée pour augmenter la résistance et la rigidité de la caisse.
- Caisse étroite et profonde passant par toutes les portes, idéale pour les travaux de rénovation.
- Poignées bi-matières.
- Roue gonflée Ø 400 mm.
- Poids 14,3 kg.

30127098\*

FABRICATION  
FRANÇAISE

## ÉQUIPEMENT DE CHANTIER : NETTOYAGE



**SIDAMO**

### ASPIRATEUR XC 30L

- Aspiration eau et poussières fines ou colmatantes sans sac.
- Équipé d'une prise électrique pour démarrage synchronisé par outil électroportatif 100 à 2400 W.
- Flexible armé anti-écrasement.
- Cuve équipée de 2 roues + 2 roulettes métalliques pivotantes avec frein.
- Sécurité surchauffe moteur à coupure automatique.
- Câble d'alimentation en néoprène, longueur 7,5 m.

28885092



**SIDAMO**

### LOT DE 5 SACS ASPIRATEURS

- Lot de 5 sacs synthétiques pour aspirateur XC 30 L.
- Usage intensif spécifique.

28885221

SÉLECTION PRO



**Nilfisk**

### NHP PREMIUM PLUS 190-15

- Nettoyeur haute pression eau froide, 190 bars, 3300 W monophasé, débit 650 L./h, moteur à induction, pompe laiton, buse à jet rotatif, buse à jet réglable, flexible 15 m armé avec enrouleur, câble alimentation 5 m.
- Réservoir de détergent de 2,5 L.
- Garantie domestique 2 ans + 3 ans avec inscription internet.
- Garantie pro 2 ans.

30140048



**Nilfisk**

### NHP MH 3C-145/600 PAX

- Nettoyeur haute pression eau chaude, 145 bars, 2800 W monophasé, débit 600 L./h, moteur à induction, pompe laiton, buse à jet rotatif, buse à jet réglable, flexible 15 m armé avec enrouleur, câble alimentation 5 m.
- Réservoir de détergent de 10 L.
- Garantie pro 1 an.

30142860



**HOZELOCK**

FABRICATION  
FRANÇAISE

### TUYAU D'ARROSAGE 5 COUCHES

- Tuyau tricoté 5 couches en pvc souple sans phtalates.
- Pression 16 bars maxi.
- Température : -15 à +60°C.
- Longueur 50 m.
- Diamètre 19 mm.
- Garantie 20 ans.

29351442



**Fitt**

### TUYAU D'ARROSAGE WORK FITT NTS 25 MÈTRES

- Tuyau work 6 couches.
- Renfort textile NTS, absence de noeud et torsion.
- Pression 22 bars maxi.
- Diamètre 19 mm, longueur 25 m, anti-UV, antialgues, température : -20 à +60°C.
- Garantie 30 ans.
- Fabrication italienne.

29381111



ÉQUIPEMENT DE CHANTIER : NETTOYAGE



**BOUTTÉ**  
Fondéeur 1987

**RACCORD 6 BILLES**

• Raccord automatique laiton 6 billes pour tuyau d'arrosage diamètre 19 mm.

26830582



**BOUTTÉ**  
Fondéeur 1987

**NEZ DE ROBINET 20 X 27**

• Nez de robinet automatique en laiton filetage femelle 20 x 27.

26830490



**BOUTTÉ**  
Fondéeur 1987

**RACCORD EXPRESS D19**

• Raccord express cannelé à collerette en laiton pour tuyau de diamètre 19 mm.

26076119



**BOUTTÉ**  
Fondéeur 1987

**RACCORD FEMELLE 20 X 27**

• Raccord express en laiton filetage femelle 20 x 27.

26076058



**BOUTTÉ**  
Fondéeur 1987

**NEZ DE ROBINET 20 X 27**

• Nez de robinet en laiton à ailettes filetage femelle 20 x 27 pour tuyau diamètre 19 mm.

26602141



**BOUTTÉ**  
Fondéeur 1987

**PISTOLET MÉTAL 7 JETS**

• Pistolet métal brosse pomme 7 jets.

26601939



**BOUTTÉ**  
Fondéeur 1987

**KIT CUVE 1000 L**

• Kit adaptateur pour cuve 1000 L. composé de 1 sortie raccord pour diamètre cuve 60 mm, 1 robinet entrée 1/4 de tour nez 20 x 27 mâle et 1 rouleau de ruban téflon sous coque plastique.

26602004

**MONDELIN**



**PULVÉRISATEUR IK6 853060 MANUEL INDUSTRIEL**

• Lance orientable, filtre sur la lance, soupape de sécurité extérieure, joints en viton, fabriqué avec des matériaux résistants afin de pouvoir être utilisé avec différents produits chimiques. • Buse conique réglable et éventail. • 1 courroie de transport en bandoulière. • Existe en 2 versions :

Capacité 4 L. IK6 : 20934040

Capacité 6 L. IK9 : 20934057

SÉLECTION PRO

## ÉQUIPEMENT DE CHANTIER : LES INDISPENSABLES



**brennenstuhl®**  
... smart technology.®

FABRICATION  
FRANÇAISE

### ENROULEUR DE CÂBLE STANDARD PRO IP44 40 M H07RN-F

- 4 prises de courant 2P+T 16 A/230 V à clapets.
- Puissance maxi : câble non déroulé 1000 W, câble déroulé 3500 W.
- Poignée de transport innovante Cablepilot® pour un guidage parfait du câble.
- Bouton tournant avec logostar pour un enroulement facile du câble.
- Disjoncteur thermique.
- Existe en 2 sections :

3G1,5 : 21461965 / 3G2,5 : 21461972



**brennenstuhl®**  
... smart technology.®

FABRICATION  
FRANÇAISE

### RALLONGE ÉLECTRIQUE 5 M IP44

- Équipée d'un Powerblock de 4 prises à clapet de couleur jaune pour assurer une bonne visibilité du point de raccordement électrique.

21788864



**brennenstuhl®**  
... smart technology.®



### COFFRET DE CHANTIER 1 RANGÉE 6 MODULES IP44

- Utile en atmosphère humide (IP44).
- Préviend les risques d'électrocution.
- Distribution : 4 prises de courant 2P+T 16 A/230 V à clapet alimentation : 1 fiche 2P+T 16 A/230 V.
- Protection : 1 disjoncteur différentiel 30 mA - 16 A - 230 V.
- Sécurité : un dispositif d'arrêt d'urgence.
- Puissance : 3680 W.
- Fenêtre à charnière.
- Avec poignée de transport.
- Boîtier robuste en plastique.

26863184



**brennenstuhl®**  
... smart technology.®



FABRICATION  
FRANÇAISE

### COFFRET DE CHANTIER 1 RANGÉE 13 MODULES IP44

- Coffret de chantier tétrapolaire 32 A - 230/415 V - 22 KVA - IP44.
- Protection : 1 interrupteur différentiel 30 mA - 40 A - 230/415 V.
- 1 disjoncteur divisionnaire 32 A/415 V.
- 1 disjoncteur divisionnaire 16 A/415 V.
- 1 disjoncteur divisionnaire 16 A/230 V.
- Distribution : 1 prise 3P+N+T 32 A/415 V, à clapet 2 prises 3P+N+T 16 A/415 V, à clapet 4 prises 2P+T 16 A/230 V à clapet.
- Alimentation : 1 fiche 3P+N+T 32 A/415 V.
- Bouton arrêt urgence et câble 2 m H07RN-F 5G4,0.

21461835



**brennenstuhl®**  
... smart technology.®



### PROJECTEUR LED PORTABLE JARO IP65

- Pour une utilisation intérieure et extérieure.
- Projecteur orientable dans la position choisie grâce au verrouillage rapide sur glissière.
- Existe en 2 puissances :

2930 Lm : 30011301 / 4770 Lm : 30011307



**KOHLER**  
**SDMO**

### GRUPE ÉLECTROGÈNE PERFORM 4500 - C5

- Groupe de chantier essence monophasé.
- 4 Kw puissance max.
- Moteur Pro KOHLER refroidi air, démarrage au lanceur, châssis compact.
- Groupe garanti 3 ans et 10 ans dispo pièces détachées.
- Poids 61,5 kg.

30066812

ÉQUIPEMENT DE CHANTIER : ÉVACUATION DES GRAVATS



Hammerlin

**TRÉMIE DE CHARGEMENT INTERMÉDIAIRE**

- Polypropylène haute densité. • Résiste aux chocs et aux intempéries. • Longueur 1,10 m. • Poids 8,7 kg.

24448055\*



Hammerlin

**GOULOTTE À GRAVATS**

- Polypropylène haute densité. • Résiste aux chocs et aux intempéries. • Longueur 1,10 m. • Poids 7,9 kg.

24448000\*



Hammerlin

**SUPPORT FENÊTRE**

- Support pour fixation à une ouverture de fenêtre.
- Pour mur de 200 mm à 400 mm d'épaisseur.

27927830\*



BAOBAG

**SAC GRAVATS POLYPROPYLÈNE 70 L**

- 55 × 100 cm. • Lot de 3 sacs.

26584966



IMER GROUP

**ÉLÉVATEUR ES 150 N**

- Capacité de levage maximum : 150 kg. • Vitesse moyenne de levage à pleine charge : 19 m/min. • Hauteur de travail utile maximum : 30 m. • Poids de la machine : 39 kg.

26556567\*



IMER GROUP

**MINI TRANSPORTEUR BP31**

- Idéal pour les petits travaux de transport divers. • Faible encombrement. • Idéal pour les petites allées étroites.
- Moteur essence HONDA GP160H 2.9 Kw. • 6 vitesses avant et 2 arrière. • Bruit du moteur réduit. • Benne à relevage manuel. • Plateau de chargement ajustable jusqu'à 1 000 × 740 mm.

30050941\*

SÉLECTION PRO

## ÉQUIPEMENT DE CHANTIER : SIGNALISATION / PROTECTION



NOVAP  
RANGÉZ, SIGNALÉZ

### PANNEAU MULTI INFORMATION DE CHANTIER

- Dimensions 800 × 400 mm. • Support plastique, traité anti-UV. • Indications : port du casque obligatoire, danger, interdiction de stationner, chantier interdit au public et défense d'entrer.

27613177



NOVAP  
RANGÉZ, SIGNALÉZ

### FARDIER CYLINDRIQUE

- Fardier en polypropylène hauteur 20,30 cm et diamètre 9,70 cm. • Équipé d'une drisse - adhésif rétro-réfléchissant.

27272220



NOVAP  
RANGÉZ, SIGNALÉZ

### RUBAN DE CHANTIER 100 M

- Ruban de chantier rouge/blanc, largeur 50 mm, longueur 100 m. Très bonne résistance à l'étirement.
- Ruban sur mandrin plastique.

23314238



NOVAP  
RANGÉZ, SIGNALÉZ

### CÔNE ORANGE FLUO 2 BANDES

- Cône de chantier en polyéthylène haute densité orange fluorescent 50 cm. • Poids 800 gr. • 2 bandes blanches.

27272190



NOVAP  
RANGÉZ, SIGNALÉZ

### PANNEAU DE CHANTIER

- Panneau de chantier rigide : interdit au public.
- Dimensions 330 × 200 mm.

23593725



NOVAP  
RANGÉZ, SIGNALÉZ

### CHAÎNE SIGNALÉTIQUE 25 M

- Chaîne signalétique de 25 m en polyéthylène, en sac.
- Usage intérieur et extérieur - stabilisé UV. • Dimensions extérieures des maillons 70 × 27 × 8 mm. • Coloris rouge et blanc.

23593503




NOVAP  
RANGÉZ, SIGNALÉZ

### POTEAU BALISAGE DE CHANTIER

- Poteau balisage pvc rouge/blanc sur socle de chantier 4 kg à lester avec du sable ou du gravier. • Hauteur 900 mm et diamètre 50 mm. • Dimensions du socle 280 × 280 × 50 mm.

23593510



TEINAX

### BARRIÈRE PROTECTION DE CHANTIER

- Grillage orange plastique pour protection et délimitation de chantier. • Hauteur 1 m, longueur 50 m.

30018573

OUTILLAGE : MESURE ET TRAÇAGE



Gedimat  
PERFORMANCE PRO



MESURE MAGNÉTIQUE GEDIMAT PERFORMANCE PRO

- Embout magnétique. • Largeur ruban 25 mm.
- Ruban nylon anti-usure. • Impression recto/verso.
- Boîtier bi-matière antichoc. • Existe en 2 dimensions :

5 m : 30005048 / 8 m : 30005049



geo  
FENNEL

GEOTAPE

- Le télémètre laser avec ruban intégré GeoTape 2 en 1 combine un télémètre laser et un mètre à ruban.
- Télémètre laser de portée 20 m, précision 2 mm.
- Ruban de mesure bi-matière de 5 m.

30043169



MONDELIN

ODOMÈTRE

- Poignée pistolet avec 2 commandes, 1 pour bloquer la roue et 1 pour réinitialiser le compteur. • Circonférence de la roue : 1 m. • Manche pliable. • Léger : 1,8 kg.

30089785



geo  
FENNEL

LASER ROTATIF PROFESSIONNEL FL190A

- Rotatif automatique horizontal et manuel à la verticale.
- Portée 400 m précision +/-1,5 mm à 10 m, IP54.
- Idéal pour les travaux de terrassement et nivellement.
- Mise à niveau automatique extrêmement rapide, point d'équerrage permanent et possibilité de travailler à la verticale (manuellement). • Livré en sacoche avec accus, chargeur et cellule.

27880234

MONDELIN

ÉQUERRE DE MAÇON ALU

- Équerre alu avec écharpe.
- Existe en 2 sections :

100 x 60 cm : 20027315  
100 x 150 cm : 20256692



Gedimat



STANLEY

MESURE BLADE ARMOR FATMAX PRO

- Ruban large (32 mm). • Revêtement Blade Armor thermoplastique pour une protection optimale du ruban.
- Existe en 2 dimensions :

5 m x 32 mm : 23418394 / 8 m x 32 mm : 23418400



STANLEY

MESURE LONGUE FIBRE DE VERRE

- Existe en deux longueurs : 30 m et 60 m. • Ruban fibres de verre. • Rembobinage du ruban surmultiplié de verre de 13 mm.

30 m : 23303416 / 60 m : 23295582



geo  
FENNEL

TÉLÉMÈTRE GEODIST 50

- Télémètre laser complet : calcul de distances, surfaces et volumes, mini/maxi, additionne et soustrait, hauteur par Pythagore... • Fonction devis : en 3 clics (longueur, largeur et hauteur) tout votre devis s'affiche (surface plafond, surface murale et périmètre pour les cornières).
- Portée 50 m. • Précision +/- 2 mm. • Stockage des 10 dernières mesures. • IP54. • Livré en étui avec jeu de piles.

28884422



MONDELIN

ÉQUERRE DE MAÇON

- Existe en 3 dimensions :

500 mm : 20244002 / 600 mm : 20243395  
800 mm : 20244026



revex  
DEPUIS 1810  
FABRICATION  
FRANÇAISE

ÉQUERRE À CHAPEAU 60 CM

- Le chapeau permet un travail précis et rapide pour l'exécution des traçages.

30043492

## OUTILLAGE : MESURE ET TRAÇAGE



MONDELIN

### RÈGLE DE MAÇON 1 VOILE

- 1 voile soit 2 alvéoles. Largeur 18 cm. • Existe en 4 dimensions :
- 2 m : 21740169 / 2,5 m : 20020712 / 3 m : 21740176
- 4 m : 21514890



MONDELIN

### RÈGLE NIVEAU 2 M

- Niveau 2 foies. • Entraxe des 2 poignées pour assurer un meilleur confort de travail 65 cm.
- 20020750



Gedimat  
TESTÉ ET APPROUVÉ  
PAR LES PROFS

### NIVEAU BULLE TRAPÈZE GEDIMAT PERFORMANCE PRO

- Corps forgé monobloc. • 3 foies calibrées à 45°, 90° et 180°. • Précision des foies 0,5 mm/m. • Semelle usinée.
- 2 zones de frappe sur le dessus du niveau. • Existe en 2 dimensions :
- 60 cm : 30005061 / 80 cm : 30005062



STANLEY

### NIVEAU TRAPÉZOÏDAL MLH

- Corps massif en alliage d'aluminium. • Plus grande foie horizontale pour une meilleure visibilité. • Précision : 0,5 mm/m et semelle usinée. • Existe en 4 dimensions :
- 40 cm : 24518994 / 60 cm : 24519014 / 80 cm : 24519021
- 100 cm : 24519038



MONDELIN

### CORDON COTON

- Existe en 3 dimensions :
- 1,5 mm : 20240479 / 2 mm : 20240462 / 3 mm : 20240486



MONDELIN

### TRESSE FLUO ROSE

- Dimensions : 1.5 mm/200 m.
- 24119856



Gedimat  
TESTÉ ET APPROUVÉ  
PAR LES PROFS

### POUDRE DE TRAÇAGE BLEUE GEDIMAT PERFORMANCE PRO

- Existe en 2 conditionnements :
- 340 gr : 30005050 / 1000 gr : 30005051



MONDELIN

### POUDRE DE TRAÇAGE (BLEUE ET ROUGE)

- Bleue : Existe en 3 conditionnements :
- 200 gr : 20240516 / 400 gr : 20240523 / 1000 gr : 20240530
- Rouge : Existe en 2 conditionnements :
- 200 gr : 20240554 / 400 gr : 23086241

## OUTILLAGE : MESURE ET TRAÇAGE



**revex**  
DEPUIS 1810

### PLOMB DE MAÇON AVEC FICELLE CORDON

- Poids en fonte. • Longueur ficelle : 2,5 m. • Existe en 2 poids :

0,8 kg : 23369252 / 1 kg : 23369269



**MONDELIN**

### CORDEAU TRACEUR 30 M

- Boîtier aluminium. • Coton câblé diam. 1 mm.

20240431



**MONDELIN**

### CORDEAU TRACEUR À POIGNÉE 50 M

- Manivelle en acier, rabattable. • Coton câblé diam. 3 mm.

23079441



**STANLEY**

### CORDEAU TRACEUR 30 M KIT FATMAX

- Kit : biberon de poudre de traçage 115 g + feutre. • Boîtier bi-matière antichoc. • Enroulement du cordeau 3 fois plus rapide. • Blocage du cordeau.

21178191



**MONDELIN**

### CRAYON - BOÎTE DE 72

- Pour un marquage propre et précis sur du béton et autres matériaux.

30 cm : 23890121



**MONDELIN**

### LOT DE MARQUEURS NOIRS FATMAX

- Corps bi-matière pour une meilleure préhension même avec des gants. • Pointe large biseautée. • Marqueur permanent. • Séchage rapide. • Encre résistant à l'eau et à l'huile. • Capuchon avec clic d'étanchéité. • Marquage sur tous types de matériaux : béton, revêtement toiture, métal, bois, tuyau, soudure.

23766303

## LE CHOIX DES PROS

### BOMBE TRAÇAGE CHANTIER FLUO 500 ML

- Marquage et repérage professionnel.
- Forte luminescence et haut pouvoir couvrant.
- Excellente adhérence sur tous supports même humides.
- Durée de vie 6 mois.
- Existe en 6 coloris fluos :

Vert : 26869872 / Rose : 26869834 / Orange : 26869889  
Bleu : 26869865 / Jaune : 26869858 / Rouge : 2686984



**Gedimat**

### CANNE DE MARQUAGE UNE ROUE

- Pour bombe de marquage de 500 ml.
- Le capot de sécurité ne doit pas être retiré lors de l'utilisation.

24121101



## OUTILLAGE : OUTILS DE FRAPPE



### MASSE GEDIMAT PERFORMANCE PRO

- Manche tri-matière pour atténuer les vibrations (L. 90 cm).
- Tête forgée et trempée. • 4 kg.

30018356



### MASSETTE À PANS COUPÉS

- Manche bois PEFC. • 1,2 kg.

21097362



### MASSETTE À PANS COUPÉS

- Manche tri-matière. • 1,2 kg.

21097386



### MASSETTE À PANS COUPÉS

- Manche tri-matière. • 1,25 kg.

21585210



### MANCHE MASSETTE

- Manche en frêne PEFC. • L. 26 cm.

21014314



### MANCHE MASSETTE

- Manche tri-matière. • L. 29,5 cm.

21585111



### MASSE

- Manche tri-matière NOVAGRIP (L. 90 cm).
- Tête en acier au carbone forgé. • 4 kg.

21097447



### MASSETTE À PANS COUPÉS

- Manche frêne PEFC. • 1,25 kg.

20934804



### MASSETTE GEDIMAT PERFORMANCE PRO

- Manche tri-matière. • 1,2 kg.
- Manche ergonomique 2 positions.

30018371



### MASSETTE 3 FONCTIONS BATIPRO

- Masse pro 3 fonctions : frapper - racler - tailler.
- Manche tri-matière. • 1,2 kg.

23118324



### MANCHE MASSETTE

- Manche tri-matière. • L. 26 cm.

21202285



### MANCHE MASSE

- Manche tri-matière. • L. 90 cm.

21202377



## OUTILLAGE : OUTILS DE DÉMOLITION




revex  
DEPUIS 1810

FABRICATION  
FRANÇAISE

### BROCHE DE MAÇON

- Réaffûtable sur pointe. Section 16 mm. • Acier de qualité au carbone. • Existe en 2 dimensions :

25 cm : 21727375 / 30 cm : 21727382



revex  
DEPUIS 1810

FABRICATION  
FRANÇAISE

### CISEAU DE MAÇON

- Réaffûtable du tranchant. • Acier allié au chrome, manganèse et silicium. • Existe en 4 dimensions :

250 × 16 : 21727412 / 300 × 16 : 21727429  
350 × 16 : 21727436 / 400 × 16 : 21727085



revex  
DEPUIS 1810

FABRICATION  
FRANÇAISE

### CISEAU À BRIQUE

- Acier forgé réaffûtable. • 220 mm. • Largeur du taillant 70 mm.

21727566



revex  
DEPUIS 1810

### CHASSE À CARBURE

- Manche en acier et embout en carbure de tungstène. • Longueur 225 mm. • Largeur 45 mm.

27859872



revex  
DEPUIS 1810

FABRICATION  
FRANÇAISE

### BROCHE DE MAÇON AVEC PARE-COUP

- 300 × 16 mm. • Réaffûtable sur pointe. • Acier chromé. • Taillant de grande résistance. • Poignée de sécurité pare-coup. • Poids : 540 g.

21727368




revex  
DEPUIS 1810

FABRICATION  
FRANÇAISE

### CISEAU DE MAÇON PARE-COUP

- Réaffûtable du tranchant. • Acier de qualité au carbone. • Poignée de sécurité pare-coup 300 × 16 mm.

20934842




revex  
DEPUIS 1810

FABRICATION  
FRANÇAISE

### CISEAU À BRIQUE AVEC PARE-COUP

- Acier forgé réaffûtable. • Largeur du taillant 70 mm. • Poignée de sécurité pare-coup.

23367609



MONDELIN

FABRICATION  
FRANÇAISE

### RIFLARD LAME ACIER TREMPÉ

- Manche ergonomique en polypropylène. • 70 mm.

20933548

## OUTILLAGE : TERRASSEMENT



### PELLE RONDE COL DE CYGNE GEDIMAT PERFORMANCE PRO

- En acier forgé peint. • Manche bois en frêne, 27 cm.

30018354



### PELLE RONDE COL DE CYGNE

- Largeur 27 cm. • Longueur manche frêne PEFC 1,20 m.
- Poids : 1,8 kg.

20021689



### PELLE BOUT POINTU BATIPRO

- En acier au carbone trempé et revenu.
- Manche compositube de 135 cm. • Poids : 1,05 kg.

24041195



### PELLE BORDEAUX CARRÉE

- Largeur 23 cm avec rebords. • Manche frêne PEFC.
- Longueur manche 1,20 m. • Poids : 1,85 kg.

23367760



### PIOCHE TERRASSIER GEDIMAT PERFORMANCE PRO

- Œil ovale. • Manche frêne PEFC. • Poids : 2,5 kg.

30018355



### PIOCHE TERRASSIER

- Œil rond. • Manche frêne PEFC. • Poids : 2,5 kg.

20022105



### PIOCHE TERRASSIER

- Œil rond acier, manche tri-matière. • Longueur manche 90 cm. • Poids : 2,5 kg.

21410161



### PIOCHE TERRASSIER

- Manche tri-matière. • Surface de frappe latérale.
- Longueur manche 100 cm. • Poids : 2,25 kg.

24513654

OUTILLAGE : TERRASSEMENT



**RÂTEAU BATIPRO 14 DENTS**

- Peigne entièrement trempé, dents latérales renforcées.
- L.155 x l. 40 cm.

24513753



**PINCE À TALON 1,5 M**

- Longueur 150 cm. • Poids : 12 kg.

23307940



**MANCHE PELLE BOIS**

- Longueur 130 cm.

21202063



**MANCHE PELLE BOIS CINTRÉ PEFC**

- Longueur 130 cm.

24233125



**MANCHE PIOCHE FIBRE DE VERRE**

- Longueur 90 cm.


24513586



**DAME CARRÉE EMMANCHÉE**

- Manche frêne PEFC 120 cm. • Poids : 5 kg.
- Dim : 150 × 150 mm.

21410130



**BARRE À MINE OCTOGONALE**

- Extrémités forgées et trempées. • Section octogonale pour une meilleure prise en main. • Existe en 2 dimensions :

1,5 m : 21727351 / 1,75 m : 20239480



**MANCHE PELLE BOIS PEFC**

- Longueur 110 cm.

21014369



**MANCHE PIOCHE BOIS PEFC**

- Longueur 100 cm.

21014345



**MANCHE PIOCHE TRI-MATIÈRE**

- Longueur 90 cm.

21410178

SÉLECTION PRO

## OUTILLAGE : TRAVAIL DU BÉTON / PRÉPARATION

SÉLECTION PRO



LEBORGNE

### ÉPANDEUR À BÉTON BATIPRO

- Lame pliée en acier trempé pour une meilleure résistance en flexion et à l'usure. • L. 50 cm.

24041232



Théard

FABRICATION FRANÇAISE

### ÉPANDEUR À BÉTON

- Épandeur à béton aluminium, ultra léger 1 kg avec lame 50 cm renforcée. • Existe avec ou sans crochet.

Avec crochet : 27652350 / Sans crochet : 30132122



MONDELIN

### TRÉPIEDS FIXES REPÈRE DE NIVEAU - LOT DE 10

- Pour ajuster l'épaisseur des chapes liquides. • Réglables de 0 à 16,5 cm. • Système de réglage précis et facile.
- Facilité de nettoyage - trépied sans filetage. • Livré avec une poignée pour faciliter le transport.

23082991



Théard

FABRICATION FRANÇAISE

### KIT BARRE À DÉBULLER 2-1

- 2 longueurs 0,75 et 1,50 m. • Pour débuller les chapes liquides et lisser les dalles béton. • En aluminium et léger.
- Possibilité d'adapter la hauteur de la poignée.
- Diam. barre : 35 mm.

30091227

OUTILLAGE : TRAVAIL DU BÉTON / TALOCHAGE

Théard



RÈGLE DE MAÇON 2 M AVEC 2 POIGNÉES

- Règle en aluminium 2 m. • Section 80 × 40 mm.
- Efficace : permet un meilleur contrôle de l'outil et ergonomique : moins de fatigue.

30091226

Théard



FABRICATION FRANÇAISE

ROULEAU LISSARDE

- Rouleau 100 cm en acier pour faire descendre les agrégats de façon uniforme dans le béton et remonter la laitance pour plus de souplesse.

26624341

Théard



FABRICATION FRANÇAISE

MANCHE ALUMINIUM 180 CM

- Revêtement peinture époxy. • Possibilité de joindre les manches entre eux pour atteindre des grandes longueurs.
- Compatible avec le rouleau lissarde, la taloche magnésium et la lisseuse de finition 90 cm.

26624471

Théard



TALOCHE MAIN MAGNÉSIUM 40 X 8 CM

- Taloche forme concave pour améliorer le talochage des petites surfaces et bords de dalle béton.
- Bonne remontée de laitance et finition parfaite grâce au magnésium.

26624396

SÉLECTION PRO

LE CHOIX DES PROS

KIT TALOCHE MAGNÉSIUM GRAND MODÈLE



Théard

- Kit incluant 3 perches + rotule et sac de transport.
- Sa rotule permettant par rotation de régler l'angle de la taloche, l'artisan pourra travailler sur plusieurs longueurs sans monter sur la dalle.
- Utilisée en période de talochage pour une meilleure remontée de laitance grâce au magnésium.


26624365

### LE CHOIX DES PROS

#### LISSEUSE DE FINITION 90 CM + ROTULE

- En acier bleui robuste permet de couper les imperfections du béton quand il a commencé à durcir.
- Grâce à sa rotule permettant par rotation de régler l'angle de la lisseuse, l'artisan pourra travailler sur plusieurs longueurs sans monter sur la dalle.

30091203



**Théard**

SÉLECTION PRO



**Théard**

#### LISSEUSE À MAIN ACIER INOX 40 X 10 CM

- En acier inoxydable. • Robuste et ergonomique.
- Ses 2 bouts arrondis permettront un lissage sans trace.

26624457



**MONDELIN**

#### LISSEUSE À BÉTON

- Profil aluminium à bout en ogive. • Poignée ergonomique en bi-matière. • Dim : L. 100 cm x l. 10 cm.

23080096



**Théard**

#### LISSEUSE À MAIN ACIER BLEUI 40 X 10 CM

- Pour une bonne finition des abords de dalle, la lisseuse à main 40 cm en acier bleui est robuste et ergonomique.
- Ses 2 bouts arrondis permettront un lissage sans trace.

26224419



**MONDELIN**

#### PLATOIR DE CHAPISTE «FLAMAND»

- Poignée plastique ouverte ergonomique adaptée à des usages professionnels. • Dim : L. 45 cm x l. 12/9 cm.

20290528



**Théard**

#### LISSEUSE À MAIN ACIER BLEUI 40 X 10 CM

- Pour une bonne finition des bords de dalle, la lisseuse à main 40 cm en acier bleui est robuste et ergonomique.
- Un bord rond et carré pour le travail le long des murs.

26624426



**MONDELIN**

#### PLATOIR DE CHAPISTE «FLAMAND» INOX

- Lame inox trempé monture aluminium. • Poignée fermée par 4 rivets. • Dim : L. 55 cm x l. 12/9 cm

20933616



**Théard**

FABRICATION FRANÇAISE

#### PLATOIR FLAMAND ERGO MAX 55 CM

- Ergonomique : poignée mousse pour un meilleur confort de main. • Efficace : qualité de lissage avec les bords repliés qui évitent au ciment de recouvrir la lame aluminium et permet une finition parfaite.

30091216

## OUTILLAGE : TRAVAIL DU BÉTON / FINITION



**Théard**

FABRICATION  
FRANÇAISE

### PERCHE TÉLESCOPIQUE BALAI

- Perche télescopique avec embout de vissage pour balai et autres outils.
- Réglable de 1,40 m à 2,50 m.
- S'adapte sur le balai tête bois.

30132124



**Théard**

### BALAI TÊTE BOIS 90 CM

- Balai tête bois et fibre nylon.
- Pour une finition balayée des dalles béton.

26624518



**Théard**

### FER À JOINTS

- Conçu en bronze pour un meilleur maintien au sol.
- Manche bi-matière pour un meilleur confort de main.

26624501



**Théard**

### FER À BORDURE

- Manche bi-matière pour un meilleur confort de main.
- Bord relevé pour une meilleure finition.

26624495



MONDELIN

FABRICATION  
FRANÇAISE

### FER À MARCHE EN PLASTIQUE

- Pour arrondir les angles des réalisations en béton (ex : marches).
- Dim : H. 9 cm x L. 14 cm.

20021214



MONDELIN

### FER À MARCHE EN FONTE

- Pour arrondir les angles des réalisations en béton (ex : marches).
- Dim : H. 9 cm x L. 13,5 cm.

20021207



MONDELIN

FABRICATION  
FRANÇAISE

### BOUCHARDE

- Vendue avec 2 motifs : mosaïque et diamant.
- Manche métallique télescopique.
- Longueur de 1,30 m à 2,25 m.

20026332



MONDELIN

### CHEMIN DE FER DENTÉ

- 6 lames acier au pas de 3.
- Poignée bois.
- 25 cm x 7 cm.

20021184

## OUTILLAGE : TRAVAIL FER À BÉTON



### GRIFFE À CINTRER

- Pour cintrer les fers à béton de diamètre 10 à 12 mm.

20023119



### COUPE BOULON 750 MM GEDIMAT PERFORMANCE PRO

- Capacité de coupe jusqu'à 10 mm. • Lame forgée indéformable. • Poignées gainées élastomère avec butée antiglisement de la main.

30018379



### COUPE BOULON

- Dim : L. 450 mm. • Coupe axiale. • Capacité de coupe jusqu'à 12 mm de diamètre. • Lames forgées indéformables.

21492495



### COUPE BOULON BRAS TUBULAIRE 900 MM

- Efficace avec une capacité de coupe maximale de 10 mm à 160 kg/mm<sup>2</sup>. • Acier allié forgé (chrome-molybdène) assurant robustesse et tenue de coupe.

24165228

SÉLECTION PRO

## LE CHOIX DES PROS

### COUPE TREILLIS KNIPEX

- Puissance de coupe avec une dureté max. de 48 HRC.
- Tranchants robustes trempés par induction, dureté d'env. 62 HRC.
- Butoir forgé avec amortisseur confortable.
- Accès facilité grâce à la forme très plate de la zone tête/charnière.
- Poignées coudées ergonomiques pour un travail moins fatigant.
- Poignées bicolores bi-matières robustes et permettant une bonne prise en main.
- Réglage précis (12 positions) par vis excentriques.
- Puissance de coupe élevée et effort physique réduit grâce à la parfaite adaptation de l'angle de coupe et du rapport de démultiplication.
- Tête coupante vissée, interchangeable.
- Mâchoires : acier au chrome-vanadium haute performance, forgé, trempé à l'huile en plusieurs phases.
- Charnière : acier à outils spécial, forgé.
- Poignées : tube d'acier, revêtement poudre époxy.
- La forme spéciale de la tête du coupe-treillis permet de couper des aciers de construction à plat.

24006750





## OUTILLAGE : TRAVAIL FER À BÉTON



### TENAILE RUSSE GEDIMAT PERFORMANCE PRO

- Mâchoires en acier trempé. • Poignées gainées.
- Pour toutes les applications de coupe et cisaillement avec effet de levier important.

30005065



### TENAILE RUSSE

- Forgée en acier fin de carbone. • Tête polie laquée noire. • Existe en 2 longueurs :


220 mm : 20011666 / 250 mm : 20011673



### LIEUR AUTOMATIQUE

- Pour ligaturer les ferraillages pour béton armé rapidement.

20868680



### LIENS À BOUCLES RECURVS Ø 1,1 MM

- 1000 pièces. • Existe en 3 longueurs :

120 mm : 21244483 / 140 mm : 21744372  
160 mm : 21244513



### BOBINOT À LIGATURES

- Bobinot de fil d'acier recuit. • Pour ligaturer les grilles, les treillis... • Diamètre 1,4 mm. • Longueur 17 m.

27729694



### SAC DE 100 EMBOUTS DE SÉCURITÉ

- Embouts de sécurité avec crochets pour accrochage chaîne ou grillage pour protection fer à béton.

27651476



### CALE À BÉTON

- Enrobage 25 mm. Diamètre maxi 12 mm.
- Sachet de 100 pièces.

27729717


Enrobage 30 mm. Diamètre maxi 14 mm.

- Sachet de 100 pièces.

27730027

**Gedimat**

## OUTILLAGE : OUTILS DU COFFREUR



### SERRE-JOINT DE MAÇON

- Saillie de 135 mm. • Section de la tige 30 × 8 mm.
- Existe en 4 dimensions de serrage :

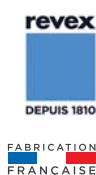
400 mm : 23371644 / 600 mm : 20022204  
800 mm : 20022211 / 1000 mm : 20022228



### SERRE-JOINT DE CIMENTIER

- Saillie de 175 mm. • Section de la tige 30 × 8 mm.
- Existe en 2 dimensions de serrage :

600 mm : 21409950 / 800 mm : 21409974



### ÉTRIER DE COFFRAGE

- Permet de maintenir les planches en vue de réaliser un coffrage.


30043521



### SERRE-JOINT À POMPE

- Frein de blocage à vis de pression concave réglable avec une clé 6 pans de 3 mm. • Tige zinguée et crantée.
- Garniture en fonte GS. • Pompe usinée en acier bruni.
- Patin emmanché sur tige par presse hydraulique.
- Existe en 3 dimensions :

100-400 : 21584848 / 100-600 : 21584947  
120-800 : 21585012



### CHEVILLETTTE CARRÉE

- Pointe forgée et trempée. • Existe en 2 longueurs : 250 et 300 mm.

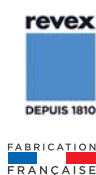
25 × 12 : 21726989 / 30 × 10 : 21726996



### CHEVILLETTTE RONDE

- Pointe forgée et trempée. • Existe en 2 longueurs : 250 et 300 mm.

25 × 12 : 21727009 / 30 × 10 : 21727092



### CHEVILLETTTE OCTOGONALE

- Pointe forgée et trempée. • Existe en 2 longueurs :

250 mm : 20934873 / 300 mm : 20934880



### CHEVILLETTTE À VISSER

- Elle permet de fixer des planches et d'effectuer un serrage précis et constant, en vue de réaliser un coffrage.

30043493

OUTILLAGE : OUTILS DU COFFREUR



revex  
DEPUIS 1810

FABRICATION  
FRANÇAISE

**MARTEAU DE COFFREUR**

- Manche en frêne PEFC. • Longueur 370 mm.

20934736



LEBORGNE

FABRICATION  
FRANÇAISE

**MARTEAU DE COFFREUR**

- Manche en bois PEFC.

21097317



GEDIMAT  
APPROUVE

**MARTEAU DE COFFREUR GEDIMAT PERFORMANCE PRO**

- Manche ergonomique. • Longueur 370 mm.

30018372



revex  
DEPUIS 1810

FABRICATION  
FRANÇAISE

**MARTEAU DE COFFREUR**

- Manche tri-matière. • Longueur 370 mm.

21584121



LEBORGNE

FABRICATION  
FRANÇAISE

**MARTEAU DE COFFREUR AIMANTÉ BATIPRO**

- Aimant porte-clou pour pointer d'une main sans tenir le clou. • Manche tri-matière. • Longueur 370 mm.

24747288



LEBORGNE

FABRICATION  
FRANÇAISE

**MANCHE TRI-MATIÈRE MARTEAU - HACHETTE**

- Longueur 370 mm.

21202292



revex  
DEPUIS 1810

FABRICATION  
FRANÇAISE

**PINCE À DÉCOFFRER**

- Existe en 3 longueurs :

700 × 18 mm : 23369108 / 1000 × 22 mm : 23369115  
1200 × 22 mm : 23369122



GEDIMAT  
APPROUVE

**PINCE À DÉCOFFRER GEDIMAT PERFORMANCE PRO**

- Existe en 2 longueurs :

600 mm : 30005066 / 800 mm : 30005067



revex  
DEPUIS 1810

FABRICATION  
FRANÇAISE

**GRATTOIR DE COFFRAGE**

- Largeur : 300 mm.

21727597



mob

**RACLOIR À BITUME - ÉPANDÉUR BÉTON**

- Emmanché bois. • Lame pliée du racloir à 165 degrés en acier trempé. • Épandeur pour enrobés lourds 0/14.

30090005

SÉLECTION PRO

## OUTILLAGE : CONTENANTS



MONDELIN

### SEAU POLYÉTHYLÈNE 11 L

- Gradués. • Anse 5,3 mm.

21110429



**Gedimat**  
PERFORMANCE PRO  
 APPROUVE

### SEAU PLASTIQUE 11 L GEDIMAT PERFORMANCE PRO

- Gradués. • Anse 6,3 mm.

30018377



MONDELIN

### SEAU PROCHOK® 12 L

- Résistant. • Anse 6,4 mm.

23889903



**Gedimat**  
PERFORMANCE PRO  
 APPROUVE

### AUGE PLASTIQUE 40 L GEDIMAT PERFORMANCE PRO

- 2 poignées pour la préparation de mortier et béton pour petites surfaces. • Forme cabas.

30018378



MONDELIN

### AUGE PROCHOK® CAOUTCHOUC 40 L

- Bords renforcés. • Résistance aux variations extrêmes de température. • Souple. • Forme cabas.

25056884



MONDELIN

### AUGE EN PLASTIQUE

- Existe en 4 dimensions :

3 L : 20021245 / 12 L : 20026295 / 25 L : 20021238  
35 L : 23076969



MONDELIN

### AUGE CAOUTCHOUC 40 L

- Excellente résistance aux chocs, à l'abrasion et aux écarts de température.

20021313



MONDELIN

### AUGE PROCHOK® CAOUTCHOUC

- Caoutchouc synthétique injecté. • Très résistant. • Bords et parois renforcés. • Existe en 3 dimensions :

12 L : 20298173 / 25 L : 20298180 / 35 L : 20298197



MONDELIN

### BAC À CIMENT

- Bac à gâcher carré en polyéthylène 1 x 1 m.

23889910

OUTILLAGE : TRUELLES




**TRUELLE ITALIENNE RONDE GEDIMAT PERFORMANCE PRO**

- Lame acier. • Manche bois. • Existe en 3 dimensions :
- 18 cm : 30018361 / 20 cm : 30018362 / 22 cm : 30018363



**TRUELLE ITALIENNE RONDE**

- Lame acier. • Manche bois PEFC. • Patte forgée.
  - Existe en 2 dimensions :
- 16 cm : 23368187 / 18 cm : 21727139



**TRUELLE ITALIENNE RONDE GEDIMAT PERFORMANCE PRO**

- Lame acier. • Manche bi-matière. • Existe en 3 dimensions :
- 18 cm : 30018357 / 20 cm : 30018358 / 22 cm : 30018359



**TRUELLE ITALIENNE CARRÉE**

- Lame acier. • Manche bois PEFC. • Patte forgée.
  - Existe en 3 dimensions :
- 18 cm : 21727177 / 20 cm : 21727184 / 22 cm : 21727191



**TRUELLE ITALIENNE RONDE**

- Lame inox. • Manche bois PEFC. • Patte forgée.
- 22 cm : 20023843




**TRUELLE À REBORD**

- Lame inox. • Manche bois PEFC. • Existe en 2 formats :
- 220 gauche : 30004926 / 220 droite : 30004925



**TRUELLE ITALIENNE RONDE**

- Lame acier. • Manche bi-matière. • Patte forgée. • Existe en 2 dimensions :
- 20 cm : 21409523 / 22 cm : 21412332



**TRUELLE ITALIENNE CARRÉE**

- Lame acier. • Manche bi-matière. • Patte forgée. • Existe en 2 dimensions :
- 20 cm : 21409530 / 22 cm : 21461583

SÉLECTION PRO

## OUTILLAGE : TRUELLES



### TRUELLE LANGUE DE CHAT 16 CM GEDIMAT PERFORMANCE PRO

- lame acier. • Manche bois.

30018364



### TRUELLE LANGUE DE CHAT

- lame inox. • Manche bois PEFC. • Patte forgée.

21727337



### TRUELLE LANGUE DE CHAT

- lame acier. • Manche bois PEFC. • Patte forgée.
- Existe en 3 dimensions :

14 cm : 21727207 / 16 cm : 21727214 / 18 cm : 21727221



### TRUELLE LANGUE DE CHAT 16 CM GEDIMAT PERFORMANCE PRO

- lame acier. • Manche bi-matière.

30018360



### TRUELLE LANGUE DE CHAT 14 CM

- lame acier. • Manche bi-matière. • Patte forgée.

21409554



### TRUELLE TRIANGULAIRE 14 CM

- lame acier. • Manche bois PEFC. • Patte forgée.

20023492



### TRUELLE À BERTHELET

- lame acier. • Manche bois PEFC. • Un côté dentelé de 60 mm.

21727122

## OUTILLAGE : TRUELLES



### TRUELLE À JOINT PLAT 10 CM GEDIMAT PERFORMANCE PRO

- lame acier. • manche bois.

30018365



### TRUELLE À JOINT PLAT 10 CM GEDIMAT PERFORMANCE PRO

- lame acier. • manche bi-matière.

30018381



### TRUELLE À JOINT PLAT

- lame acier. • manche bois PEFC. • patte forgée.
- Existe en 3 dimensions :

8 mm : 20934934 / 10 mm : 21727238 / 12 mm : 21727245



### TRUELLE À JOINT DEMI RONDE 10 MM

- lame acier. • manche bois PEFC. • patte forgée.

20023621

## LE CHOIX DES PROS



### ROULEAU APPLICATEUR POUR JOINT MINCE SUR BÉTON RECTIFIÉ

- Pour le collage des briques Monomur.
- Poignée haute pour ne pas être en contact avec le mortier colle.
- Poignée en tube rond cintré.
- Le gain de temps : le rouleau dépose juste ce qu'il faut de colle.

26566429



### ROULEAU APPLICATEUR POUR JOINT MINCE SUR BRIQUE

- Pour le collage des briques Monomur.
- Poignée haute pour ne pas être en contact avec le mortier colle.
- Poignée en tube rond cintré.
- Le gain de temps : le rouleau dépose juste ce qu'il faut de colle : 3 mm de joints minces.
- Existe en 3 largeurs :

200 mm : 25491586 / 300 mm : 25491593  
375 mm : 25491609



## OUTILLAGE : TALOCHES



### TALOCHE POINTUE GEDIMAT PERFORMANCE PRO

- Plateau polystyrène. • Poignée bois.

18 × 27 cm : 30018376



### TALOCHE ABS POINTUE

- Plateau ABS qualité pro pour une meilleure résistance aux chocs. • Poignée bois.

18 × 27 cm : 20933739



### TALOCHE BOIS POINTUE

- Plateau bois. • Poignée ovale ergonomique.

14 × 27 cm : 20020910



### TALOCHE BOIS RECTANGULAIRE

- Plateau bois. • Poignée ovale ergonomique. • Existe en 3 dimensions :

14 × 27 cm : 20020903 / 33 × 26 cm : 20020897  
30 × 40 cm : 20025748



### TALOCHE RECTANGULAIRE GEDIMAT PERFORMANCE PRO

- Plateau polystyrène. • Poignée bois. • Existe en 3 dimensions :

18 × 27 cm : 30018373 / 26 × 35 cm : 30018374  
28 × 41 cm : 30018375



### TALOCHE ABS RECTANGULAIRE

- Plateau ABS qualité pro pour une meilleure résistance aux chocs. • Poignée bois. • Existe en 3 dimensions :

18 × 27 cm : 20933722 / 26 × 35 cm : 20933708  
28 × 41 cm : 20933692



### TALOCHE À POINTE

- Plateau polystyrène. • Poignée bois. • Existe en 2 versions :

18 × 26 cm : 20021092 / 33 × 24 cm : 20021078



### TALOCHE GRATTON

- Manche bois. • Existe en 2 versions (24 pointes de 15 mm / 48 pointes de 8 mm).

14 × 24 cm : 20021139 / 25 × 15 cm : 20026158



OUTILLAGE : TALOCHES / ÉPONGES



MONDELIN

FROTTOIR POLYSTYRÈNE RECTANGULAIRE

- Existe en 2 dimensions :
- 20 × 15 cm : 20021153 / 27 × 15 cm : 20021160



MONDELIN

TALOCHE À NETTOYER

- Format rectangulaire. • En plastique avec semelle mousse.
- Existe en 2 dimensions :
- 25 × 14 cm : 23890640 / 29 × 14 cm : 26555607



MONDELIN

TALOCHE À NETTOYER


- Idéale pour les plâtres allégés. • Semelle spongieuse de 18 mm. • 29 × 14 cm.
- 29 × 14 cm : 23080331



MONDELIN

TALOCHE À NETTOYER

- Format rectangulaire. • En bois avec semelle mousse.
- Poignée ovale ergonomique. • Existe en 2 dimensions :
- 14 × 25 cm : 20020934 / 18 × 33 cm : 20020927



MONDELIN

ÉPONGE DE CIMENTIER


- 17 × 11 cm : 20021177



MONDELIN

TAMIS PLASTIQUE

- Polystyrène renforcé. • Très grande résistance aux chocs.
- Diamètre 45 cm. • Profondeur 10 cm. • Existe en 2 formats :
- N°08 : 20021344 / N°10 : 20021351



MONDELIN

ÉPONGE DE MAÇON

- 14 × 10 cm : 23080478



MONDELIN

MACHINE À CRÉPIR TYROLIENNE LE MOUSTIC®

- Carter en tôle électro-zinguée. • 2 peignes en acier inoxydable interchangeables. • Principe de détente arrêté.
- 20021405



MONDELIN

ÉPONGE VÉGÉTALE RENFORCÉE

- L. 14,6 cm x l. 9,6 cm x H. 6 cm. • Poids : 99 g.
- 20015145



MONDELIN

COLORANT

- Fort pouvoir couvrant. • Dosage 1 à 6 % de poids du ciment gris ou blanc.
- 0,5 kg : jaune : 20933845 / ocre : 20933852
- 1 kg : rouge vif : 20933821 / rouge foncé : 20933838 / noir : 20933869

## OUTILLAGE : CONSOMMABLES



### FORET BÉTON COMPATIBLE SDS + 3 TAILLANTS

- Foret haute performance pour percer les bétons les plus durs et les bétons armés, très grande durée de vie.

L.160 → Ø 6 : 27251362 / Ø 8 : 27251379 / Ø 10 : 27251386  
Ø 12 : 27251393

L.260 → Ø 6 : 27885659 / Ø 8 : 27885666 / Ø 10 : 27885673  
Ø 12 : 27885680 / Ø 14 : 27885697 / Ø 16 : 27885703



### PIC COMPATIBLE SDS +

- Pointe hélicoïdale anti blocage. • Facilite l'éclatement des matériaux, évite les blocages et permet un meilleur rendement. • Destruction de dalle de béton, de marche, de bloc de pierre.

Ø 14 L.250 : 27251034



### BURIN COMPATIBLE SDS +

- Burin plat haute résistance. • Existe en 2 dimensions :

l.20 L.250 : 27250204 / l.40 L.200 : 27251058



### BURIN COUDÉ COMPATIBLE SDS +

- Burin coudé grande largeur pour un enlèvement de matériaux en quantité plus importante.

l.40 L.200 : 29041435



### KIT TRÉPAN COMPATIBLE SDS +

- Kit trépan carbure pour perçages de gros diamètres pour travaux type pose boîtiers, spots électriques.

Ø 68 : 29058617



### FORET COMPATIBLE SDS MAX 10 TAILLANTS

- Foret SDS Max avec tête massive 100% carbure nouvelle technologie. • Foret haute performance, pour le perçage des bétons durs et des bétons armés.

L.540 → Ø 22 : 27251072 / Ø 25 : 27251089  
Ø 28 : 27251096 / Ø 32 : 27252062 / Ø 42 : 27251102  
L.920 → Ø 25 : 29056569 / Ø 28 : 29056637  
Ø 32 : 29056705 / Ø 42 : 29056873



### PIC COMPATIBLE SDS MAX

- Pointe hélicoïdale anti blocage. • Facilite l'éclatement des matériaux, évite les blocages. • Destruction de dalle de béton, de marche, de bloc de pierre.

Ø 18 L.400 : 27251041



### BURIN PLAT COMPATIBLE SDS MAX

- Haute résistance. • Pour tous travaux de démolition.

l.24 L.400 : 27251065 / l.50 L.360 : 27251553 / l.80 L.300 : 27252246

OUTILLAGE : CONSOMMABLES



**BURIN COUDÉ COMPATIBLE SDS MAX**

- Burin coudé grande largeur pour un enlèvement de matériaux en quantité plus importante.

l.50 L.300 : 29041411 / l.80 L.300 : 29041428



**TRÉPAN COMPATIBLE SDS MAX**

- Kit trépan carbure pour perçages de gros diamètres, pour travaux type pose PVC d'évacuation.

Ø 100 : 30052984 / Ø 125 : 30052985



**BURIN BRISE BÉTON**

- Burin spécial pour brise béton électrique, emmanchement hexagonal.

l.32 L.400 : 29041497 / l.75 L.400 : 29041503



**COFFRET MÉTAL 25 PIÈCES**

- Coffret de foret HSS. • Perce les aciers.

27251003



**LOT DE 6 DISQUES PRO ACIER**

- Ø 125 mm. • Épaisseur 3 mm.

30022091



**MALETTE PIQUE ET BURIN COMPATIBLE SDS MAX**

- Coffret 5 pics et burins emmanchement SDS Max : 2 pics l.18 x L.400, 2 burins plats l.24 x L.400 et 1 burin plat l.50 x L.360.

27964361



**PIC BRISE BÉTON**

- Pic spécial pour brise béton électrique, emmanchement hexagonal.

Ø 24 L.400 : 29060863



**FORET MÉTAL HSS TAILLÉ MEULÉ**

- Foret HSS avec affûtage en croix. • Perce les aciers.

Ø 5 : 27252093 / Ø 6 : 27250549 / Ø 8 : 27250570



**COFFRET EMBOUT VISSAGE / DOUILLE**

- Set de 38 pièces : embouts 25 mm + douilles.

30143055



**LAME SCIE SABRE**

- Longueur 400 mm, denture carbure, brique, béton cellulaire.

29058945



**LAME SCIE SABRE**

- Longueur 300 mm, lame épaisse, coupe droite rénovation pour acier et bois.

27885598

## GROS OUTILLAGE : BRISE-BÉTON - MARTEAUX PERFORATEURS



### BRISE-BÉTON BOSCH GSH 16-30

- Longévité : composants métalliques extrêmement robustes.
- Fourni avec une poignée de transport.
- Haute maniabilité.
- Vibration : 13 m/s.
- Porte-outil hexagonal (6 pans) : 30 mm.
- Force de frappe : 41 J. 1300 cps/min.
- Puissance : 1750 W.
- Poids : 16,5 kg.

30044021



### MARTEAU PERFORATEUR BURINEUR FILAIRE BOSCH GBH5-40 DCE SDS-MAX

- Force de frappe : 8,8 J.
- Fréquence de frappe max : 3500 cps/min.
- Diam. de perçage béton : 12 à 40 mm.
- Tour minute max : 340.
- Puissance : 1150 W.
- Poids : 6,8 kg.

24010924



### BRISE-BÉTON DEWALT D25961K-QS

- Longue durée de vie grâce à sa conception robuste et l'utilisation de matériaux de qualité.
- Fourni avec une valise à roulettes.
- Vibration : 6,8 m/s.
- Porte-outil hexagonal (6 pans) : 30 mm.
- Force de frappe : 35 J. 1450 cps/min.
- Puissance : 1600 W.
- Poids : 16,9 kg.

24745734



### MARTEAU PERFORATEUR BURINEUR FILAIRE SDS MAX DEWALT D25481K-QS

- Force de frappe : 6,1 J.
- Fréquence de frappe : 0-3150 cps/min.
- Diam. de perçage béton : 12 à 40 mm.
- Tour minute max : 540.
- Puissance : 1050 W.
- Poids : 5,9 kg.

28144953



### BRISE-BÉTON MAKITA HM1317C

- Robuste et équilibré avec un faible taux de vibrations, pour travaux intensifs.
- Vibration 8,5 m/s.
- Porte-outil hexagonal (6 pans) : 30 mm.
- Force de frappe : 25 J. 1450 cps/min.
- Puissance : 1510 W.
- Poids : 17 kg.

24268882



### MARTEAU PERFORATEUR BURINEUR FILAIRE MAKITA HR4013C

- Technologie antivibration pour plus de sécurité et de temps de travail.
- Force de frappe : 8 J.
- Fréquence de frappe : 1450 à 2900 cps/min.
- Diam. de perçage béton max : 40 mm.
- Tour minute max : 500.
- Puissance : 1100 W.
- Poids : 6,8 kg.

26725499

GROS OUTILLAGE : MARTEAUX PERFORATEURS – PERCEUSES VISSEUSES



**MARTEAU PERFORATEUR BOSCH SANS FIL SDS+ GBH18V-26 SOLO**

- Force de frappe : 2,6 J. • Fréquence de frappe : 0-4350 cps/min. • Diam. de perçage béton : 4-26 mm. • Tour minute max : 980. • Moteur Brushless. • Poids : 3,6 kg. • Livré sans batterie ni chargeur.

29023875



**PERCEUSE VISSEUSE BOSCH SANS FIL 18V GSR18V-110C SOLO**

- Couple (tendre/dur/maxi) : 47/85/110 Nm. • Régime à vide (1<sup>ère</sup> vitesse/2<sup>ème</sup> vitesse) : 0-480/0-2100 tr/min. • Moteur Brushless. • Connectable avec un Smartphone grâce à la Bosch Connectivity. • Livrée sans batterie, ni chargeur.

30092296



**MARTEAU PERFORATEUR SANS FIL SDS+ 18V DEWALT DCH273NT-XJ**

- Force de frappe : 2,1 J. • Fréquence de frappe : 0-4600 cps/min. • Diam. de perçage béton : 4-24 mm. • Tour minute max : 1100. • Moteur Brushless. • Poids : 3,1 kg. • Livré en malette T-Stak. • Livré sans batterie ni chargeur.

27632277



**PERCEUSE VISSEUSE SANS FIL 18V DEWALT DCD791NT-XJ**

- Couple (tendre/dur) : 27/70 Nm. • Régime à vide (1<sup>ère</sup> vitesse/2<sup>ème</sup> vitesse) : 0-500/0-2000 tr/min. • Moteur Brushless. • Livrée en malette T-Stak. • Livrée sans batterie, ni chargeur.

27632208



**MARTEAU PERFORATEUR SANS FIL MAKITA**

- Force de frappe : 2 J. • Fréquence de frappe : 0-4000 cps/min. • Diam. de perçage béton max : 20 mm. • Tour minute max : 1200. • Moteur Brushless. • Poids : 3,5 kg. • Livré sans batterie ni chargeur.

27967157



**PERCEUSE VISSEUSE SANS FIL 18V MAKITA**

- Couple : 36 à 54 Nm. • Régime à vide (1<sup>ère</sup> vitesse/2<sup>ème</sup> vitesse) : 0-500/0-2000 tr/min. • Moteur Brushless. • Livrée sans batterie, ni chargeur.

27966259

SÉLECTION PRO

## GROS OUTILLAGE : MEULEUSES



### MEULEUSE FILAIRE BOSCH BLEU GWS 880 + 2 DD COFFRET

- Puissance : 880 W. • Diamètre du disque : 125 mm.
- Régime à vide : 11 000 tr/min. • Capot de protection anti-éclat. • Protection antiredémarrage. • Dispositif de blocage de la broche optimisé. • Modèle ultra compact.
- Carter de protection réglable sans outil, poignée latérale multi-positions.

30004990



### MEULEUSE SANS FIL BOSCH BLEUE GWS 18V-10

- Protection du moteur contre les surcharges. • Tête d'outil orientable sur 4 × 90°.
- Poignée à gauche ou à droite au choix. • Capot de protection indéformable.
- Puissance 1000 W. • Régime à vide 9000 tr/min.
- Freinage intelligent. • Livrée sans chargeur ni batterie.

30092328



### MEULEUSE FILAIRE DEWALT DWE4237-QS

- Puissance : 1 400 W. • Diamètre du disque : 125 mm.
- Régime à vide : 11 500 tr/min. • Protection anti-redémarrage. • Démarrage progressif. • Poids : 2,2 kg.

27632147



### MEULEUSE SANS FIL 18 V DEWALT BRUSHLESS DCG405NT-XJ

- Nouveau moteur Brushless. • Carter compact, pour travailler dans des espaces confinés.
- Excellente profondeur de coupe. • Embayage électronique : protège l'utilisateur des rebonds en cas de blocage du disque.
- Arrêt du disque en moins de 2 secondes avec un disque à meuler de 6 mm.
- Poignée soft grip : meilleure adhérence et plus confortable.
- Frein électronique : lorsque la palette est libérée, le frein s'engage immédiatement.
- Malette T-Stak. • Livrée sans chargeur ni batterie.

29080090



### MEULEUSE FILAIRE MAKITA 9558HNRG

- Puissance : 840 W. • Diamètre du disque : 125 mm.
- Poignée ergonomique pour une bonne prise en main.
- Fonction antiredémarrage. • Démarrage progressif pour un démarrage sans à-coups.
- Carter en aluminium, bouton de blocage renforcé, carter de protection orientable.

27808177



### MEULEUSE SANS FIL MAKITA DGA506ZJ

- Frein électrique. • Moteur Brushless. • Contrôle automatique de la vitesse.
- Fonction antiredémarrage. • Fonction de démarrage en douceur.
- Jauge de niveau de batterie. • Poignée souple caoutchoutée. • Protection contre les surcharges.
- Livrée sans chargeur ni batterie.

27966945

GROS OUTILLAGE : SCIES SABRES



**SCIE SABRE GSA 1300 PCE**

- Puissance : 1300 W. • Longueur de course de la scie : 28 mm. • Poignée antivibration. • Livrée dans un coffret de transport.

25738216



**SCIE SABRE RÉCIPRO JR3051TK**

- Longueur de course de la scie : 30 mm. • Poids : 3,2 kg. • Poignée antivibration. • Machine équilibrée pour un maximum d'efficacité.

30146459

**LE CHOIX DES PROS**

**SCIE SABRE ALLIGATOR DEWALT DWE398**




- Moteur NG76 surpuissant.
- Carter en magnésium.
- Système de double lame, robuste avec peu de vibrations.
- Arrêt de la lame en moins de 3 secondes.
- Puissance : 1700 W.
- Taille de lame : 450 mm.
- Poids : 5,5 kg.

25351507

**LAMES SPÉCIALES SCIE ALLIGATOR (450 MM)**

- Jeu de 2 lames.

Pour béton cellulaire :  
25336535



Pour brique forte densité :  
25339697



Pour bois dur ou tendre :  
25339710



Pour matériaux d'isolation :  
25339727



SÉLECTION PRO

## GROS OUTILLAGE : FIXATIONS



**fischer**  
innovative solutions

### PISTOLET KPM3

- Extrusion manuelle facile des cartouches de résine.
- Pistolet à corps rotatif pour une utilisation dans tous les angles.

29274383



**fischer**  
innovative solutions

### GOUJON D'ANCRAGE FBN II

- Acier électro-zingué. Ø 10 x L. 86 mm. • Boîte de 50 pièces. • Fixation de charges lourdes dans béton non fissuré, matériaux pleins à structure dense résistants à la compression, bâtiment et construction.

23759534



**fischer**  
innovative solutions

### GOUJON D'ANCRAGE FBN II INOX A4

- Ø 10 x L. 20 mm. • Boîte de 50 pièces. • Fixation métallique pour des applications économiques dans le béton non fissuré.
- La partie filetée longue et les 2 profondeurs d'ancrage permettent une mise en oeuvre particulièrement flexible.
- En acier inoxydable, il convient pour la fixation à l'extérieur d'ossatures de façades, échelles et consoles.

28143628



**fischer**  
innovative solutions

### DISQUE SISMIQUE C2

- Pour vis béton acier FBS II pour diamètre 10 et 12.
- À combiner avec la vis béton FBS II ultracut pour obtenir la catégorie sismique C2. • Positionné sous la tête de la vis béton, il permet l'injection de scellement chimique pour assurer la résistance optimale. • Pack de 4 disques et adaptateur de buse pour scellement chimique.

30143051



**fischer**  
innovative solutions

### CARTOUCHE SCELLEMENT CHIMIQUE 300 ML

- Le scellement chimique FIS HT II est agréé pour l'utilisation dans le béton fissuré et non fissuré et la maçonnerie ; il y atteint une résistance élevée.
- La résine permet également les ancrages dans le béton humide et assure ainsi une progression du travail sans interruption.

Gris : 25358711 / Ton pierre : 25358728



**Makita**

### CLOUEUR AUTONOME À GAZ GN420CLSE

- L'éclairage LED incorporé permet une bonne visibilité de la base de travail. • Nez fin : meilleure visibilité et permet l'accès aux endroits exigus. • Batteries chargées en 30 minutes seulement. • Grande autonomie : 4000 clous par charge de batterie et 1200 clous par cartouche de gaz. • Éjection facilitée des clous bloqués grâce à la partie avant démontable sans outil. • Indicateur LED signalant l'état de charge de la batterie. • Ergonomie Soft Grip pour une meilleure prise en main.

27967508



**Makita**

### PACK CLOUS DIAMÈTRE 2,6 MM

- Pack de 1000 clous + cartouche de gaz pour cloueur à béton GN420C. • Existe en 5 longueurs :

20 mm : 30045582 / 25 mm : 30113647  
30 mm : 30113648 / 35 mm : 30113649  
40 mm : 30113650

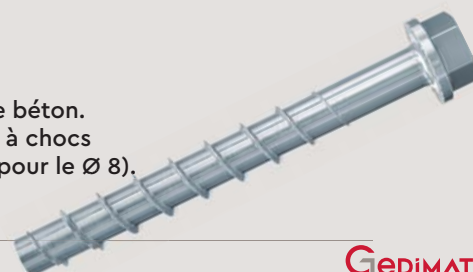
## LE CHOIX DES PROS

### VIS BÉTON ULTRACUT FBS II

- Hautes performances.
- 10 x 100 mm.
- Boîte de 50 pièces.
- Confort d'installation maximal.
- La géométrie spéciale en dents de scie permet une pénétration rapide dans le béton.
- Pour l'installation de la vis à béton, nous recommandons l'utilisation d'une clé à chocs tangentielle avec douille compatible ou un embout spécial Torx (uniquement pour le Ø 8).
- La vis à béton est idéale pour la fixation de garde-corps, barrières de protection, consoles ou étais.

28143161

**fischer**  
innovative solutions



**GEDIMAT**



GROS OUTILLAGE : OUTILS DE DÉCOUPE



LIGATUREUSE SUR BATTERIE

- Capacité de ligature : 8 à 34 mm. • Nombre d'attaches par charge de batterie : 3 000. • Livrée avec 2 batteries 12,8 V + chargeur. • Poids : 1,4 kg.

30139703



FILS POUR LIGATUREUSE

- Carton de 30 bobines. • Fil en acier galvanisé, Ø 0.8 mm.

30139705



TRONÇONNEUSE ÉLECTRIQUE BÉTON 220 V

- Profondeur maximum de coupe : 300 mm. • Puissance : 2800 W. • Vitesse de la chaîne max : 20,65 m/s. • Chaîne diamantée : 25 segments. • Dimensions : 630 x 215 x 280 mm. • Poids : 9 kg.

30139704



CHAÎNE F3 PRÉMIUM

- Béton armé acier / résistance très dure. • L 25 cm.

29025268



CHAÎNE F3 STANDARD

- Béton armé acier / résistance dure. • L 25 cm.

29025282



DÉCOUPEUSE DE FERS À BÉTON SUR BATTERIE

- Capacité de coupe : fer à béton Ø 20 mm, tubes Ø 22 mm. • Autonomie : + de 120 coupes. • Diamètre du disque : 110 mm. • Puissance : 24 V. • Ampérage : 6.0 Ah. • Vitesse : 2000 tr/mn. • Livrée avec 2 batteries + chargeur. • Poids : 3,5 kg.

30139706



DISQUE DÉCOUPEUSE DE FER TCT 110S

- Diamètre 110 mm. • Coupe inférieure à 8 mm.

27144183



DISQUE DÉCOUPEUSE DE FER TCT 110

- Diamètre 110 mm. • Coupe entre 8 et 20 mm.

30139707



CINTREUSE ÉLECTRIQUE FERS À BÉTON TDB18M

- Moteur : 1,1 Kw. • Tension : 220 V – 50 Hz. • Capacité de cintrage : 18 mm maxi. • Dimensions : 48 x 60 x 32 cm. • Vitesse : 16 à 180° en 3 s. • Livrée avec pédale de commande. • Poids : 76 kg.

29025473

## GROS OUTILLAGE : VIBRATION BÉTON



### RÈGLE VIBRANTE L 2M

- Moteur HONDA 4 temps 1,1 Ch. • 7000 vibrations/min.
- Jusqu'à 10/12 cm d'épaisseur de béton. • Profilé alu rebord plié à 90° pour éviter que le béton se dépose sur le moteur. • Traitement anticorrosion de la règle.
- Poids 19 kg.

23905818\*



### AIGUILLE VIBRANTE PORTATIVE 36 MM PROVIB+

- Ensemble composé d'un groupe moteur électrique double isolation 230 V, puissance 2,3 kW, d'une gaine flexible de 3 m, raccords renforcés et d'une aiguille 36 mm, amplitude 1,32 mm, rayon d'action 288 mm, vitesse de rotation 12000 tr/min.

24801904



### PLAQUE MVC F60R VAS + CHARIOT INTÉGRÉ

- Moteur 4 temps HONDA GX 120 - 2,6 kW.
- 5600 vibrations/min. • Vitesse de travail 25 m/mn.
- Dimension de la semelle : 510 x 350 mm. • Les plaques vibrantes série VAS sont équipées d'un système antivibrations qui réduit de plus de 50% les vibrations transmises dans le bras de l'utilisateur. • Poids 81 kg.

26959276\*

SÉLECTION PRO

## LE CHOIX DES PROS

### TALOCHEUSE PRO 900 M GX 160 REPLIABLE

- Moteur Honda GX200 5,8 CV à entraînement latéral.
- Diamètre de talochage : 925 mm.
- Sécurité homme mort avec arrêt immédiat des pales.
- Timon repliable pour faciliter le transport.

27744123\*



ÉTANCHÉITÉ / IMPERMÉABILISATION



**IGOL FONDATION**

- Imperméabilisation des fondations en béton. • Existe en 2 versions :

10 L. : 20792961\* / 25 L. : 20794514\*



**SIKA MORTIER FONDATION GRIS – 25 KG**

- Imperméabilisation des fondations en application directe sur les parpaings et béton.

24115063\*



**SIKALATEX 360**

- Additif pour béton et mortier. • Primaire d'accrochage (reprises de bétonnage). • Existe en 2 versions :

5 L. : 30005382\* / 20 L. : 30005726\*



**SIKACEM ANTIGEL LIQUIDE – DOSE**

- Bétonnage par temps froid.
- Accélérateur de durcissement pour bétons et mortiers.

28926122\*



**IGOLATEX – 25 KG**

- Destiné à l'imperméabilisation des soubassements.
- Produit bitumeux.

24093392\*



**SIKA FASTFIX 138 TT – 25 KG**

- Mortier prêt à l'emploi à durcissement rapide, destiné aux calages et scellements d'éléments de voirie.

27610756\*



**SIKACEM HYDROFUGE LIQUIDE – DOSE**

- Destiné à l'étanchéité des ouvrages en béton.
- Permet de réaliser des bétons résistant à l'eau de mer.
- Hydrofuge de masse.

28926405\*



**SIKACEM FIBRES 6 MM – DOSE**

- Fibres micro synthétiques pour bétons et mortiers.

28926320\*



**SIKA PROTECTION FONDATIONS – ROULEAU**

- Nappe à excroissance pour la protection des parois enterrées. • Longueur 30 m. • Existe en 5 largeurs :

1 m : 26944753\* / 1,5 m : 26944760\* / 2 m : 26944739\*  
2,5 m : 26944722\* / 3 m : 26944746\*

SÉLECTION PRO

## ÉQUIPEMENT DE PROTECTION INDIVIDUELLE



**Kapriol**

### PANTALON SMART GRIS

- Composition : 60% coton, 40% polyester, 280 grs/m<sup>2</sup>.
- Multipoches. • Existe de la taille M à XXXL :

M : 26773520 / L : 26773537 / XL : 26773551  
 XXL : 26773568 / XXXL : 27550106



**Kapriol**

### VESTE DRAGON GRISE

- Composition : 92% polyester, 8% élasthanne, 310 grs/m<sup>2</sup>.
- Résistant au froid, à la pluie, au vent, 2 couches isolantes.
- Poignets réglables par velcro, poche poitrine.
- Existe de la taille M à XXXL :

M : 28837336 / L : 28837343 / XL : 28837350  
 XXL : 28837367 / XXXL : 28837374



**Kapriol**

### CHAUSSURES DE SÉCURITÉ S3 HAUTES SIOUX

- Tige en cuir. Coque acier. • Semelle composite.
- Antistatique. • Étanche. • Classe S3 SRC.
- Existe de la pointure 40 à 46 :

40 : 26423357 / 41 : 26423364 / 42 : 26419404  
 43 : 26419411 / 44 : 26423371 / 45 : 26423388  
 46 : 26423395



**Kapriol**

### CHAUSSURES DE SÉCURITÉ BASSES DERBY GRIS / NOIR

- Tige : nylon avec croûte chamoisée. • Coque acier.
- Semelle composite. Classe S3 SRC. • Existe de la pointure 40 à 46 :

40 : 26629377 / 41 : 26629384 / 42 : 26629391  
 43 : 26629407 / 44 : 26629414 / 45 : 26629421  
 46 : 26629438



**Kapriol**

### BOTTES DE SÉCURITÉ PANTHER

- Tige avec nervures de renforcement. • Idéales pour toutes les situations de travail caractérisées par la présence d'eau telles que coulées de béton... • Bande antiperforation en acier inox. • Classe S5 SRC. • Existe de la pointure 40 à 46 :

40 : 24739955 / 41 : 24739962 / 42 : 24739979  
 43 : 24739986 / 44 : 24739993 / 45 : 24740005  
 46 : 24740012



**Kapriol**

### BOTTES DE SÉCURITÉ RIGGER FOURRÉES

- Pointe en acier anti-écrasement. • Lame en acier antiperforation. • Semelle résistante aux abrasions et aux basses températures, classifiée «SRC» pour résistance au glissement, couleur marron. • Doublure en fourrure synthétique. • Existe de la pointure 40 à 46 :

40 : 27599266 / 41 : 27599273 / 42 : 27599280  
 43 : 27599297 / 44 : 27599303 / 45 : 27599310  
 46 : 27599327

ÉQUIPEMENT DE PROTECTION INDIVIDUELLE



Kapriol

PANTALON + VESTE DE PLUIE VERT

- Composition : 65% PVC, 35% polyester, 185 grs/m<sup>2</sup>.
- Existe en 2 tailles XL et XXL :

XL : 24738460 / XXL : 24738477



GERIN

CASQUE DE CHANTIER

- Casque de protection conforme à la norme NF EN 397.
- Réglage standard. • Poids : 330 gr.

21533129



GERIN

BOUCHONS D'OREILLES X20 34dB

- Lots de 20 bouchons souples polyuréthane.
- Norme EN 352-2. • 34dB

30021227



GERIN

CASQUE ANTIBRUIT 28 dB

- Casque antibruit norme EN 352-1 : 2002. • Arceau en fibre de verre/nylon très résistant. • Les coquilles en ABS sont orientables et réglables en hauteur. • Coussinets extra souples en PVC spécialement étudiés pour apporter une étanchéité maximale tout en procurant un grand confort (toucher très doux), et une excellente résistance à la transpiration.

30021231



GERIN

GANTS GROS OEUVRE

- Gants de manutention générale protégeant des risques mécaniques. • Spécialement adaptés lorsqu'une grande dextérité est recherchée. • Bonne résistance à la déchirure. • Non étanches aux liquides. • Gants homologués suivant les normes EN 420 : 2003 (exigences générales), et EN 388 : 2016 (risques mécaniques). • Existe de la taille 9 à 11 :

T9 : 30026860 / T10 : 30026861 / T11 : 30026862



GERIN

GANTS ANTICOUPURE ÉTANCHE

- Gants de manutention générale protégeant des risques de coupure. • Support tricoté fibres HPPE. • Double enduction nitrile et mousse de nitrile. • Gants homologués suivant les normes EN 420 : 2003 (exigences générales), et EN 388 : 2016 (risques mécaniques). • Existe de la taille 9 à 10 :

T9 : 30026823 / T10 : 30021245



GERIN

LUNETTES DE PROTECTION

- Lunettes polycarbonate traité antirayure. • Branches inclinables

27812280

Consultez nos vendeurs !



SÉLECTION PRO

## GRILLAGE



### GRILLAGE AVERTISSEUR

• Grillage avertisseur en rouleau hauteur 30 cm et longueur 100 m. Conforme à la norme NF EN 12613.

Rouge : présence d'un réseau électrique. 27169018

Vert : présence d'un réseau Télécom. 27169032

Bleu : présence d'un réseau eau. 27169056

Jaune : présence d'un réseau de gaz. 27169070



### GAINÉ TPC CALI 40/25

• Rouleau de 25 m. Conforme à la norme NF EN 12613.  
• Dim : Ø 40 mm. Pose souterraine.

Rouge : protection des réseaux électriques. 30146323

Vert : protection d'un réseau Télécom. 27739686

Bleu : protection d'un réseau eau. 27963715

Jaune : protection d'un réseau de gaz. 27963746



### TUBE PE100 BB POLYBLEU

• Les tubes PE 100 noirs à trait bleu sont utilisés dans les réseaux enterrés ou aériens d'adduction ou de distribution d'eau potable ou pour les branchements d'alimentation. • Dim : Ø extérieur 32 mm, longueur 50 m x épaisseur 3 mm.

24567879

## FILMS



FABRICATION  
FRANÇAISE

### FILM BÂTIMENT PE SOUS DALLE

- Film polyéthylène sous dalle largeur 6 m. • Conforme au DTU. • Idéal pour la réalisation de dalles et chapes béton en les protégeant de façon pérenne des remontées capillaires. • Ce film est doté d'une excellente résistance mécanique. • Certifié CE.

150 microns 200 m<sup>2</sup> : 26907871  
200 microns 150 m<sup>2</sup> : 26907888



### GÉOTEXTILE TENCATE BIDIM BATIGEO 10

- Géotextile ASQUAL spécialement conçu pour les voies d'accès (pavillon, garage, parking individuel).
- Recommandé pour les sols fins ou pour des passages d'engins lourds.

24175722

## CIMENT



### CIMENT À MAÇONNER LE MANIABLE BATICEM 12,5 NF

- Ciment pour mortier de montage, conforme à la norme NF EN 413-1. • Produit en France et maniable par son onctuosité, il apporte confort et facilité d'application pour tous vos travaux de montage de blocs. • Sac de 35 kg.

24691932



FABRICATION  
FRANÇAISE

### CIMENT À MAÇONNER PLASTICEM MC 12,5 CE NF

- Pour travaux nécessitant un mortier souple (montage de briques, parpaings, enduits, scellements). • Le Plasticem s'utilise directement en ajoutant du sable et de l'eau.
- Ciment à maçonner hydrofugé et plastifié. • Idéal pour obtenir un mortier onctueux. • Sac RESIST : résiste 2 heures sous la pluie ou 12 h posé sur sol mouillé.
- Qualité NF. • Sac de 25 kg.

24665995



### CIMENT À MAÇONNER MULTI-USAGE 12,5 CE NF

- Montage de murs, enduits sur supports neufs, pose d'éléments de toiture et scellement de carrelage.
- Sac de 35 kg.

27902165

Gedimat



### CIMENT OPTIMAT

- Ciment CEM II/B-LL 32,5 R CE, multi-usages pour tous types de bétons structurels ou décoratifs et mortiers.
- Conforme à la norme NF EN 197.1. • Sac de 35 kg.

24691550


## CIMENT



### CIMENT NF POLYCI MAT

• Ciment POLYCI MAT MC 12,5 CE, à maçonner polyvalent pour enduits, chapes et mortiers de montage. • Conforme à la norme NF EN 197.1. • Sac de 35 kg.

24691574



### CIMENT L'INCONTOURNABLE TECHNOCEM GRIS CEM II 32,5R NF

• Les résistances de ce ciment sont optimisées pour des réalisations courantes de béton armé non soumis à des environnements agressifs. • Sac de 35 kg.

24691802



FABRICATION FRANÇAISE

### CIMENT MULTI-USAGES CEM II 32,5R CE NF

• Réalisation de bétons de classe de résistance allant de C16 à C35 MPa à 28 jours. • Polyvalence : ce ciment est utilisé pour tous travaux de maçonnerie courante (enduits, montages de briques, de blocs ou de pierres, chapes ou dalles, etc.). • Sac RESIST : résiste 2 heures sous la pluie ou 12 h posé sur sol mouillé. • Qualité NF. • Sac de 25 kg.

28852896



### CIMENT SUPER BLANC CEM II 32.5 N CE PM CP2 NF

• Le ciment Superblanc® est adapté pour tous les ouvrages esthétiques. • Idéal pour l'aménagement extérieur, sa blancheur parfaite, permet de faire ressortir la couleur naturelle des granulats. • Sac de 35 kg.

24644235

## COLLE



### SAC DE COLLE ALKERCOL

• Sac de colle pour bloc à coller. • Sac de 25 kg.

Été : 30146324

Hiver : 30146325



### MORTIER COLLE JOINT MINCE

• Mortier bio'bric pour le montage à joint mince de briques rectifiées, adapté au montage à des températures allant de 5°C à 35°C. • Sac de 25 kg.

24637718



CHAUX



**CHAUX BLANCHE TRADIFARGE HL 5 CE**

- Enduits sur supports neufs ou durs, maçonnerie, jointoiement et couverture. • Sac de 35 kg.

24644204



**CHAUX BLANCHE NATHURAL NHL3,5**

- Enduits et rejointoiement, maçonnerie et ouvrages en chaux chanvre. • Sac de 35 kg.

24644488



**CHAUX HYDRAULIQUE HL 5 CE RENOCAL**

- Rénocal est composé à la fois de chaux hydraulique naturelle, de ciment et d'adjuvants sophistiqués afin que les mortiers obtenus cumulent les propriétés de leurs trois constituants : onctuosité, excellente adhérence, échanges gazeux favorisés, blancheur constante. • Conforme à la norme NF EN 459-1. • Sac de 35 kg.

24691918



**CHAUX HYDRAULIQUE RÉNOBLANCHE NHL 3,5**

- Sa blancheur met en valeur l'aspect des pierres. • Sa plasticité, son adhérence et ses résistances mécaniques confèrent à cette chaux une aptitude toute particulière pour les maçonneries anciennes. • Conforme à la norme NF EN 459-1. • Sac de 35 kg.

24691987



**CHAUX PURE BLANCHE LC® NHL 3,5**

- Révèle la couleur des sables locaux. Assure une teinte constante. • Laisse respirer les supports. • Permet un bâti durable. • Produit certifié label EXCELL. • Sac de 35 kg.

30146326



**CHAUX GRISE BATICHAUX® FL C5**

- Bonne tenue du mortier de montage. • Sans adjuvant, limite les spectres. • Polyvalente et idéale pour les enduits sollicités. • Excellente adhérence sur tuiles. • Sac de 35 kg.

30146327

SÉLECTION PRO

## CONTREPLAQUÉS FILMÉS

### CONTREPLAQUÉ FILMÉ FOXY FORM

- Contreplaqué filmé 100 % Peuplier lisse 2 faces, entrée de gamme, destiné exclusivement au coffrage.
- Face : film phénolique 120 gr/m<sup>2</sup> pressé à chaud.  
Contre-face : film phénolique 120 gr/m<sup>2</sup> pressé à chaud.
- Origine : Chine.
- Résistance du film à l'abrasion : environ 330 tours Taber.
- Finition des chants : peinture acrylique marron.
- Classe de collage : colle mélamine urée formol de Classe 3 (selon la norme EN 314-2 – collage extérieur).
- Dim. : 2,50 × 1,25 m x épaisseurs 15 / 18 / 21 mm.
- Usage structurel : non.
- Classe d'emploi : milieu humide Classe II – EN 636-2.
- **Nombre d'utilisation : 1 à 2 réemplois.**

### CONTREPLAQUÉ FILMÉ FOXY FORM 6+

- Contreplaqué âme Eucalyptus, filmé en 170 g sur les 2 faces, gamme intermédiaire, destiné exclusivement au coffrage.
- Face et contre-face : film phénolique 170 gr/m<sup>2</sup> pressé à chaud.
- Origine : Chine.
- Résistance du film à l'abrasion : environ 360 tours Taber.
- Finition des chants : peinture acrylique marron.
- Classe de collage : colle mélamine urée formol de Classe 3 (selon la norme EN 314-2 – collage extérieur).
- Dim. : 2,50 × 1,25 m x épaisseurs 15 / 18 mm.
- Usage structurel : non.
- Classe d'emploi : milieu humide Classe II – EN 636-3.
- **Nombre d'utilisation : 6 à 10 réemplois.**

### CONTREPLAQUÉ FILMÉ TOUT BOULEAU

- Contreplaqué filmé 2 faces Bouleau, haut de gamme, conforme aux normes CE, destiné au coffrage pour une utilisation exigeante.
- Face et contre-face : film phénolique lisse de 120 gr/m<sup>2</sup> pressé à chaud.
- Origine : Russie.
- Résistance du film à l'abrasion : environ 330 tours Taber.
- Finition des chants : peinture acrylique marron.
- Classe de collage : colle mélamine urée formol de Classe 3 (selon la norme EN 314-2 – collage extérieur), Label WBP (British Standard).
- Dim. : 2,50 × 1,25 m ou 1,50 × 3 m.
- Épaisseurs : 9 / 12 / 15 / 18 / 21 mm.
- Usage structurel : oui.
- Classe d'emploi : milieu humide Classe II – EN 636-2.
- **Nombre d'utilisation : 10 réemplois et +.**



## PANNEAU 3 PLIS DE COFFRAGE




### PANNEAU 3 PLIS DE COFFRAGE ÉPICÉA/SAPIN

- Panneau massif 3 plis composé de plis croisés Épicéa/Sapin, haut de gamme, destiné au coffrage.
- Âme : planchettes parallèles aboutées, collées latéralement.
- Parement : planchettes collées, non aboutées.
- Face et contre-face revêtues d'une couche de mélamine très résistante et extrêmement lisse.
- Une peinture acrylique hydrofuge protège les chants des reprises d'humidité.
- Origine : Europe.
- Classe de collage : colle mélamine urée-formol selon la norme EN 13354 – collage extérieur.
- Densité : 480 kg (+/- 2%).
- Qualité des faces : selon la norme en NF EN 13017-1.
- Dim. : 2000 / 2500 / 3000 × 500 mm x épaisseur 27 mm.
- Usage structurel : non.
- Classe d'emploi : milieu humide (SWP/2S).



**POUTRELLE H20**



**POUTRELLE H20**

- Poutrelle destinée aux ouvrages de coffrage, très résistante aux chocs grâce aux embouts de protection, excellente qualité mécanique, légère (- 5 kg/ml), stable et résistante.
- Âme : contreplaqué Épicéa de 25 mm, en collage classe 3 (WBP).
- Membrane : Sapin du Nord abouté, origine Russie, (collage D4), rabotée 4 faces avec bords arrondis.
- Extrémités des poutrelles recouvertes de capuchons de protection. Conforme à la norme EN 13377 : 2002.
- Longueurs disponibles : 2.45 / 2.90 / 3.30 / 3.60 / 3.90 / 4.90 / 6.00 m.

SÉLECTION PRO

**PENSEZ À SÉCURISER VOS CHANTIERS AVEC LA GAMME PLANCHE DE DÉLIMITATION !**



**EN COMPLÉMENT DES GAMMES PANNEAUX, NOUS DISPOSONS ÉGALEMENT DE GAMMES COFFRAGES BOIS BRUTS.**



# CONNAISSEZ-VOUS L'ENSEMBLE DE NOS SERVICES ? EN VOICI QUELQUES-UNS...



## ACCUEIL PRO

Nos équipes sont à l'écoute des besoins spécifiques des professionnels.



## STOCK

Comptez sur nous pour stocker les références dont vous avez le plus besoin en quantité chantier.



## QUALITÉ PRODUITS

Nous ne sélectionnons pour vous que des produits de qualité professionnelle que nous vous proposons au meilleur prix.



## LIVRAISON\*

Comptez sur nos chauffeurs expérimentés pour vous livrer les produits lourds et encombrants.

\* Voir conditions en magasin.

**RETROUVEZ-NOUS SUR GEDIMAT.FR**

Illustrations non contractuelles. Gedimat se réserve le droit de modifier ou de supprimer sans préavis les modèles ou caractéristiques des produits définis dans le présent catalogue.



**Gedimat**  
*Au cœur de l'ouvrage.*

IMPRIMÉ EN  
FRANCE

